

Riešok

Rieškarský časák

Číslo 3

Ročník 11 15/16

NEPREDAJNÉ

Čaute ušiaci!

Spolu s poslednými opravenými riešeniami tejto série sa k tebe dostáva aj špeciálne predvianočné číslo orieška. Čo sa v ňom od posledného Oriška zmenilo? Predsa šéfredaktor! Preto ťa s potešením vítam pri čítaní Oriška ako šéfredaktor.

Pokiaľ budeš jeden z dlhých decembrových večerov uvažovať nad tým, čo robiť, neotáľaj a prečítaj si Orišek! Pred najväčším sviatkom roka sa začína celý ten kolotoč nakupovania a prípravy na ten jeden deň. Všetci sa budeme náhlieť na poslednú chvíľu niečo dokupovať. V celom tom zhone by sme sa mali aspoň nachvíľu pozastaviť a vychutnať si tú nádhernú vianočnú atmosféru. Preto sa aj tento rok tradične bude konať Riešky čajíček!

Keď sa život vráti do bežných koľají, možno si povieť, že sa už nemáte prečo tešiť na zajtrajšok. Opak je však pravdou! Pre najlepších riešiteľov zimnej série sa v januáry uskutoční sústredenie! Určite ti odporúčam tam ísť už len z vlastných skúseností. Zažiješ tam kopec zábavy a zdokonalíš sa v matematike. Tak neváhaj a pod!

Ak si nebol pozvaný, stále máš možnosť zlepšiť sa v budúcom polroku a dostať sa tak na letné sústredko ;)

Príjemné prežitie sviatkov, v mene vedúcich Riešok, a pozdravujúc do budúcnosti,

Lámač

Čo sa šušká

Ahojte ušičkovia, k slovu sa hlási posledná zimná časť klebiet zo sveta vedúcich. Zjednotením našich hláv vznikol zoznam najaktuálnejších povrávačiek. Nenechajte si ich ujsť.

Vedúci si ako každý rok spravili víkendovku, kde sa stretli v zložení Lámač, Ivo, Karin, Paľo, Juro, Mišo, Zuzka V., Zuzka F., Peťo, MaťoPaťo, Uľa, Katka, Tinka, Tete, Zajo, Jumaj a Bendži.

Ako často môžeme vidieť, tak u nás už celkom neplatí, že na Slovensku po slovensky. Tento trend zasiahol aj vedúcich. Včielku majú totižto spievajú po nemecky.



Nedávno Ivo prejavil svoju rozdvojenú osobnosť. Jednou časťou svojho ja sa myší bojí ale druhou ich chce ochraňovať. Pomôžte mu vyriešiť túto jeho vnútornú dilemu?

Uvažovali ste niekedy nad tým, aká je kombinatorika v reálnom živote dôležitá? Nie? Karin, Zuzka V a Ivo si to vyskúšali, keď im omŕzali ruky. Neverili by ste, aká bola bitka o strednú pozíciu.



Ak niekedy stretnete Lámača opýtajte sa ho na nožnice. Isto sa poteší.

Lámač sa rád podpisuje na náhodných miestach. Svedčí o tom fakt, že je podpísaný na imatrikulačnom plagáte na GJH.

Jumaj si začal robiť vodičák. Všetci držiac sa ďalej od cesty dúfame, že ho neuvidíme sedieť vo vozidle autoškoly.

Karin sa zobudila. A dokonca nie sama od seba! Pokiaľ chcete získať recept ako ju zobudiť, kontaktujte Jura.

Rozhovor

Ahojte! V tejto rubrike sa dozviete niečo nové o jednom z nás – vašich vedúcich. No a kto to bude tentokrát? Horíte nedečkavosťou to zistiť? Tak poďme rovno na to!

Lámač: Ahoj Karin! Povedz niečo o sebe našim čitateľov!

Karin: Zdravím! V skratke asi takto: Som Karin. Na každej obálke, ktorá mi príde je moje priezvisko napísané inak ale vždy sa dostane ku mne (niežeby to bolo adresou :D). Chodím na Gamču. Prižívujem sa na návšteväch ale aj v iných lokalitách už 15 rokov (no nie je to úžasné?). I.B je obvyklé miesto kde ma nájdete (zatiaľ).

L: Čo ťa vystihuje?

K: Pizza, spánok, čokoláda a florbal.

L: Si tu v Rieškach pomerne nová. Ako si sa k nám vlastne dostala?

K: Vďaka Jumajovi, ktorý nás v jednu peknú stredu vysockoval z Vrcholového matematického družstva a samozrejme ešte vďaka Maťovi ktorý nám potom o Rieškach hovoril :) Navyše už pred tým som bola kamarátka s korešpondenčnými seminármi takže mi Riešky boli celkom blízke.

L: Počul som o zdĺhavosti budenia ťa v ranných hodinách. Vieš nám dať recept, ako ťa ľahko zobudiť? K: NEVER!

L: Si pripravená na sériu rýchlych otázok?

K: Ibažeby nie.

L: Aké je tvoje obľúbené jedlo z už spomenutých?

K: Pizza c:

L: A ktorá?

K: Ak to chceš vedieť, tak príď do našej malebnej dedinky navštíviť pizzerku Účko a objednaj si 10. <3 L: No a keď sme pri tom jedle, obľúbená čokoláda?

K: Oriješková, obyčajná mliečna, flakata [kto mi ju prinesie bude mať u mňa jedno

bezvýznamné plus (ale stále je to plus)] a veeeeľa ďalších. Teda okrem jahodovej ktorej som sa raz neskutočne prejedla a s ostatnými čokoládami ovocného, želatinového a podobného typu sa tiež veľmi nekamarátim.

L: Simpsonovci alebo Futurama?

K: Macko Pu :3

L: Aké máš plány do budúcnosti?

K: Asi si pôjdem kúpiť pizzu. Možno spať. Ešte neviem.



L: Chceš našim čitateľom na záver niečo odkázať?

K: Jedzte a spíte koľko viete! Nikdy totižto neviete, kedy sa budete musieť o druhej ráno vonku učiť včielku Máju po nemecky.

Tak to je Karin, taká lenivá osôbka. Keď ju nabudúce stretnete, určite si nezabudnite spomenúť na pizzu a čokoládu. A keď budete jesť čokoládu alebo pizzu, spomeňte si na Karin.

Príbeh

Bol raz jeden bagrista menom Dodo. Bol hrdý na svoju prácu. Síce sa to nezdá, ale ovládať bager je veľmi náročné a vyžaduje obrovitánsku zručnosť a aj skúseností. Pracoval vo svojom bagri od rána do večera, presne ako to jeho šéf od neho vyžadoval. Nakladal pomocou lyžice bagra množstvo hliny na nákladné autá. Jedného dňa mu šéf povedal, aby on a jeho kolega naložili 80 nákladných áut. Dodo je samozrejme šikovný, preto mu trvá naloženie jednej lyžice 18 sekúnd. Jeho kolega až tak šikovný nie je, no aj tak mu trvá naloženie lyžice iba 30 sekúnd. Lyžica má objem desiatiny korby nákladného auta. Stihnú obedovú prestávku, ak pracujú od 6:00? Takto pracoval Dodo s jeho bagrom, až pokiaľ nevykopal záhadný kameň. Kameň, hoc nebol veľký, hneď pritiahol jeho pozornosť. Rozhodol sa, že kameň neskôr doma preskúma.

Keď prišiel domov, vytiahol kameň a obzeral si ho. Kameň nič nerobil a tak si Dodo zamrmľal: „Ej, tristo hrmených, načo som ťa odtiaľ zobral!“. Kameň zrazu začal na chvíľu svietiť a potom zhasol. Neviete si predstaviť Dodov úžas. Bol naprosto ohromený, no chcel to vidieť ešte raz. Tak začal: „Ej“, nič sa nedialo. „Tristo“, a tu kameň začal žiariť. „Hmm, možno reaguje na čísla“, pomyslel si. „Jeden“, povedal váhavo Dodo a kameň začal znova svietiť. „Dva“, teraz už istejšie. Kameň znova zasvietil. Takto pokračoval vo vymenovaní čísel, až pokým si nebol istý svojím objavom. „Čo s tebou?“, pomyslel si Dodo. „Odnesiem ťa na MatFyz, tam budú vedieť, čo s tebou.“ A tak sa Dodo nasledujúci deň po práci vydal na MatFyz, opýtal sa pár ľudí, kam im môže ten kameň dať. Poslali ho za jedným profesorom, dole, hlboko v podzemí. Našiel tam staručkého deduška, ktorý keď kameň videl, bol v strašnom roztržení. „Ďakujem, ďakujem veľmi pekne, presne tento kameň som zháňal už 35 rokov“. Dodo mu kameň daroval, nechcel zaň žiadnu odmenu. „Naozaj tu nezostanete, ukážem vám môj vynález“, presviedčal Doda profesor, no on odmietol s tým, že príde inokedy. Profesor prikývol a vypravdil bagristu hore.

Ako už bol na ceste domov, zrazu z fakulty žiarilo svetlo na kilometre. Všetci boli zmätení, až na Doda. „Len dúfam, že to malo takto fungovať“, zasmial sa a pokračoval v ceste.



Zasmejme sa

Aký je rozdiel medzi tým, keď ste v ponorke a odpoveďou s nemčiny?

Žiadny. V oboch prípadoch ste pod veľkým tlakom.

Viete, koľko ekológov je treba na výmenu žiarovky?

Nula! Elektrinou sa má šetriť!

Stretne zajko veвериčku. Tá sa ho pýta – Čo sa ti stalo, kde máš ucho?

Zajko jej odvetí – Ále, včera večer som počúval slávika a prepočul som kombajn.

Blondínka ide do pizzerie. Objedná si a čašník sa jej pýta – Chcete tú pizzu rozrezať na šesť alebo na osem kúskov? Blondínka sa naňho pozrie a povie – Na šesť, osem by som nezjedla!

Špeciál

Čaute decká!

Vianoce sa nezadržateľne blížia a všade sa to len hemží tvorivými dielničkami, kde si môžete vyrobiť jedinečnú vianočnú ozdobu. Ak na žiadnu neplánujete ísť (alebo ak ako ja nemáte dekorácií nikdy dosť,) môžete si podľa môjho jednoduchého návodu vyzdobiť vianočnú guľu, pri ktorej sa nielen zabavíte, ale aj ozvláštnite stromček u vás doma.

Čo budete potrebovať:

- vianočné gule (za chvíľu budú aj vo výpredajoch)
- akrylové farby (prípadne tempery alebo laky na nechty), ďalšie výtvarné potreby ako štetce...
- lak na vlasy
- dlhé špajle



Ako si blondínka zlomila nohu pri jesennom hrabaní lístia? Spadla zo stromu.


Žiak strednej školy plače. Zo školskej tašky mu vykukne kalkulačka a vraví – Neboj sa. Aj keby ťa všetci kamaráti opustili, tak so mnou môžeš počítať.

Kalendár Chucka Norrisa končí 31. marcom a pokračuje 2. aprílom. Z Chucka si totiž nikto prvý apríl robiť nebude!

Špeciál

Stôl vyzbrojte starými novinami a špajľu na koncoch podoprite, aby na nej mohli schnúť vaše gule. Robte radšej menej naraz, aby ste mali dosť miesta a gule sa navzájom nezašpinili. Teraz nadišiel čas použiť fantáziu – vymyslite nejaký pekný vzor! Vianoce sú síce o tradíciách, no to neznamená, že nemôžete byť originálni. Jednoduché sú napríklad darčeky alebo zdobené perníky. Najskôr nafarbte gule podkladovou farbou.

Najradšej používam akrylové farby, pretože sa s nimi dobre pracuje, nemusím ich veľmi riediť vodou a dobre kryjú. Ak to nevyzerá dobre a farba na hladkej guli dobre nedrží, nemajte strach – nechajte prvú vrstvu zaschnúť a potom naneste druhú, pôjde oveľa lepšie. Teraz nakreslite nejaký vzor. Ak máte doma pekné laky na nechty s trblietkami alebo iným efektom, po konzultácii s vašou mamou ich môžete tiež použiť ako farbu, dodajú guli šmrnc.



Ak používate iný štetec než ten z laku, neabudnite ho potom vyčistiť s odlakovačom. Do mokrej farby môžete vložiť čokoliek, fantázii sa medze nekladú :) Napríklad omotajte guľu nitkou kontrastnej farby, alebo posypte drobnými korálikmi. Keď všetko uschne, poriadne postriekajte guľu lakom na vlasy – je to vlastne akýsi plast, dodá farbe sýtosť a uchová váš umelecký výtvor. Stačí už len zavesiť!

Vaša Aďa :)

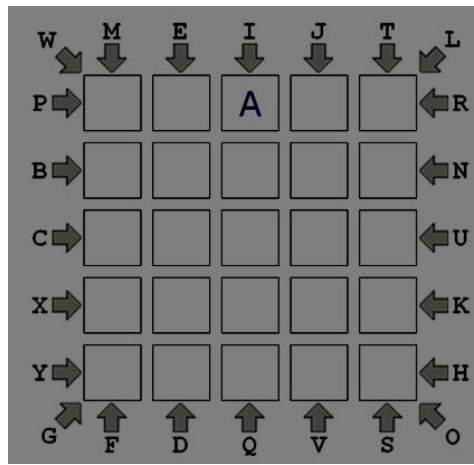
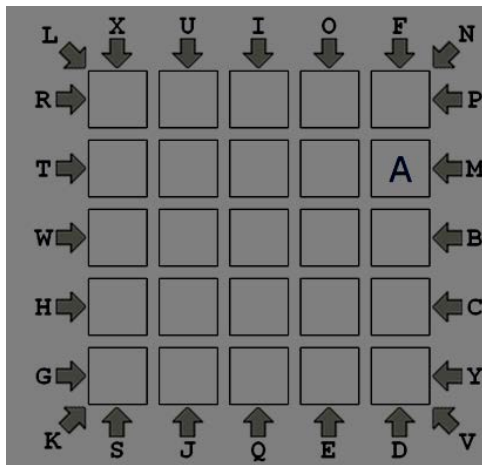
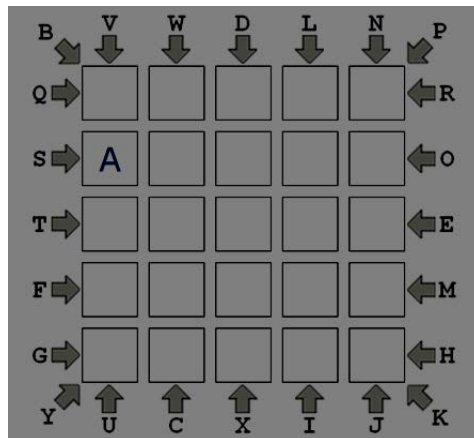
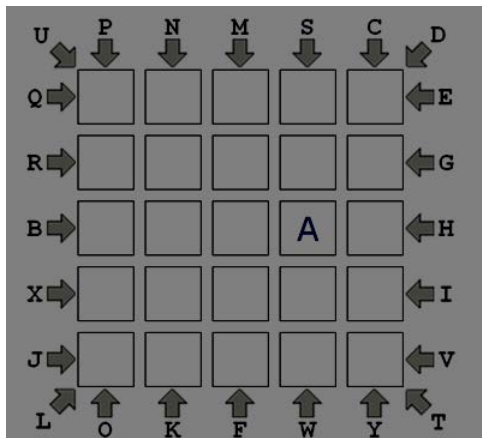
Hlavolamy

AB Cesta

Vašou úlohou je umiestniť do mriežky písmená A až Y, každé práve raz. Treba pri tom ale splniť dve podmienky.

1.) Každé dve po sebe idúce písmená v abecede musia susediť vodorovne, zvisle alebo diagonálne v mriežke

2.) Každé písmenko musí ležať v riadku, stĺpci alebo na diagonále naznačenej jemu patriacou šípkou, nachádzajúcou sa okolo tabuľky.



Varíme s Ušiakom

Milí Ušičkovia, viete si predstaviť vôbec Vianoce bez medovníčkov? My veru nie.

Podme teda na to:

Budeme potrebovať:

CESTO

50 g maslo

550 g hladká múka

300 g práškový cukor

3 lyžice medu

1 lyžica kakaa

1 lyžica sódy bikarbóny

1 lyžica kypracieho prášku do perníka

POLEVA

150 g práškový cukor

1 bielok

1 lyžica octu

RÚRA: 170°C

Ako na to:

CESTO

Zo všetkých surovín vypracujeme tuhé cesto a necháme ho 2 dni vychladnúť. Cesto rozvalkáme na plát hrubý 3 mm a povykrajujeme z neho formičkami rôzne tvary. Rúru má byť predom prehriata na 170°C a pečieme 15 minút.

POLEVA

Cukor, bielok a ocot vymiešame na hladkú hmotu (odporúčam ručne). Upečené a vychladnuté medovníky ozdobíme cukrovou polevou.

